

Schmutz kehrt man nicht unter den Teppich.





Reinigung mit bleibendem Eindruck.

Ob Teppichböden, Polstermöbel, Fliesen oder glatte Oberflächen: Wo Schmutz sitzt, sind effektive Geräte zur Reinigung gefragt – wie die Waschsauger und Dampfreiniger von KÄRCHER. Und mit dem entsprechenden Zubehör lassen sich selbst Tapeten von der Wand lösen.



Inhaltsverzeichnis

Sauber bis auf den Grund	Seite	4
Waschsauger Puzzi 8/1 C	Seite	6
Weitere Waschsauger	Seite	8
Dampfreiniger	Seite	10
Zubehör	Seite	11
Reinigungsmittel	Seite	14
Geräteübersicht	Seite	15



Nach der Reinigung mit einem KÄRCHER Puzzi-Waschsauger bleibt nur extrem wenig Restfeuchte zurück. Laut einer TÜV-Messung ist das Gewebe um bis zu 63% schneller wieder begeh- bzw. benutzbar als bei vergleichbaren Wettbewerbsprodukten.



KÄRCHER Waschsauger sind so gebaut, dass man sie leicht warten und reparieren kann. Die kompakte Pumpen-Turbinen-Einheit ist zum Beispiel mit wenigen Handgriffen ausgebaut.

Ein sauberes Ergebnis ist keine Zeitfrage.

Wo viel Publikumsverkehr herrscht, bleibt für eine aufwendige Reinigung keine Zeit – zum Beispiel in Zügen, Bahnen, Bussen oder Gastronomie und Einzelhandel. Hier müssen Polster und kleine Teppichflächen möglichst schnell absolut sauber und trocken werden. Dafür ist der Puzzi 8/1 C perfekt. Kein anderes Wettbewerbsprodukt erreicht seine Rücksaugleistung.



Mit dem KÄRCHER Puzzi 8/1 C gereinigte Flächen können schnell wieder benutzt werden. Das spart Zeit und Geld. Außerdem ist er extrem leicht und wendig – Hindernisse können leicht umfahren werden. So werden auch schwer zugängliche Stellen einfach gereinigt. Die Bodendüse für den Puzzi 8/1 C ist als Sonderzubehör erhältlich.



Puzzi 8/1 C

Technische Daten

Max. Flächenleistung	m ² /h	12–18
Luftmenge	l/s	61
Vakuum	kPa	23
Sprühmenge	l/min	1
Sprühdruck	bar	1
Tank Frisch-/Schmutzwasser	l	8/7
Leistung Turbine	W	1380
Leistung Pumpe	W	40
Gewicht	kg	9,0
Abmessungen (LxBxH)	mm	530x330x440

Ausstattung

Sprühschlauch mit integrierter Wasserzuführung	m	2,5
Handdüse		■

Bestellnummer	1.100-207
----------------------	------------------

■ Im Lieferumfang enthalten.

Aufbewahrung der Handdüse

Einhängen in die integrierte Halterung ermöglicht einen sicheren Transport und den einfachen Einsatz des Gerätes bei Bedarf.



Ausklappbarer Haken

Leichtes Unterbringen des aufgewickelten Netzkabels an dem integrierten herausklappbaren Haken.

Sprüh-/Saug Schlauchfixierung

Während des Transports kann der Sprüh-/Saug Schlauch ebenfalls am Haken fixiert werden und kann so nicht herunterhängen und zur „Stolperfalle“ werden.



Getrennte Fußschaltung für Saugturbine und Sprühpumpe

- Ergonomische Anbringung ermöglicht ein einfaches Erreichen ohne Bücken.
- Beide Schalter können unabhängig voneinander betätigt werden.



Zubehör Wasserzufuhr

- Die Reinigungsflotte ist direkt im flexiblen Saugschlauch integriert und so vor Beschädigungen geschützt.
- Außerdem wird ein Herunterhängen oder Umwickeln der Schlauchleitung sicher verhindert.

Fahrwerk

- Durch die großen hinteren Räder und die beiden vorderen Lenkrollen kann der Puzzi 8/1 C bei der Reinigung einfach hinterhergezogen werden.
- Dies ermöglicht hervorragende Nachlaufleistungen auch bei unebenen Bodenflächen.

Handdüse

mit hervorragender Saugleistung durch große Luftkanäle und strömungsgünstige Geometrie.



Frischwassertank

- Kein Überlaufen des Frischwassers durch Schwallenschutz auch bei größeren Bewegungen des Geräts.
- Die glatte Innenfläche ermöglicht eine leichte Reinigung des Tanks.
- Der Filtereinsatz ist leicht zugänglich.



Entnehmbarer Schmutzwassertank

- Der Schmutzwassereimer kann einfach entnommen und entleert werden.
- Auch zum Befüllen des Frischwassertanks.

Sauberkeit, die überall sitzt.

Damit Sie es bei der Reinigung verschmutzter Teppichböden und Polster so einfach wie möglich haben, sind KÄRCHER Waschsauger besonders leicht und beweglich. Auf diese Weise können Sie auch schwer zugängliche Stellen mühelos reinigen.




Das KÄRCHER Entschäumungsmittel Schaum ex (RM 761) wird automatisch dazugegeben. Es reduziert den Schaumanteil im Tank. Durch das verschließbare Ablagefach sind die RM-Tabs griffbereit und vor Nässe geschützt.



Einfaches Entleeren des Schmutzwassers – entweder durch Herausnehmen des Behälters oder direkt in den Ablauf mittels Ablassschlauch.



Das Ver- und Entsorgungssystem befüllt und entleert den Puzzi 400 K unabhängig von seiner Tankkapazität.



Die Profi-Waschköpfe PW 10 und PW 20 mit motorantriebener Bürste steigern die Reinigungsleistung der Puzzi-Geräte zusätzlich um 30%.



Puzzi 100 Super

- Herausnehmbarer Schmutzwasserbehälter
- Gummigelagertes Pumpen-/Turbinen-Modul



Puzzi 200

- Staufach für RM-Tabs
- Entschäumer-Dosierung

PW 10 für Puzzi 200

- Profi-Waschkopf für Puzzi 200
- Motorantriebene Bürste

Technische Daten

Flächenleistung	m ² /h	20–25	30–45	40–45
Luftmenge	l/s	54	54	–
Vakuum	kPa	22	22	–
Sprühmenge	l/min	1,0	2,0	–
Sprühdruck/Staudruck	bar	1,0/2,5	2,0/2,5	–
Frisch-/Schmutzwasserbehälter	l	10/9	10/9	–
Leistung Turbine	W	1250	1250	–
Leistung Pumpe	W	40	2x40	–
Leistung Bürstenmotor	W	–	–	65
Gewicht	kg	10,3	12,1	4,6
Abmessungen (L x B x H)	mm	665 x 320 x 435	665 x 320 x 435	980 x 280 x 840

Zubehör

Sprühschlauch mit integr. Wasserzuführung	2,5	2,5	–
Bodendüse mit Krümmer und Saugrohr	■	■	■
Handdüse	■	–	–
Reinigungsmittelabs	■	–	–
Steckdose	–	■ Für PW 10	–
Bestellnummer	1.100-113	1.193-101	1.913-131

■ Im Lieferumfang enthalten. – Im Lieferumfang nicht enthalten. * Entsorgungspumpe.



KÄRCHER Waschsauger für die Reinigung von Sitzen, zum Beispiel in Autos, Bussen und Bahnen – Geruchsentfernung inklusive.



Ohne regelmäßige Grundreinigung verlieren Polster schnell ihren einladenden Charakter. Kärcher Waschsauger reinigen gründlich, effektiv und stoppen unangenehme Gerüche.



Mit der separaten Sprühfunktion wird das Reinigungsmittel zum Einwirken aufgetragen. Im zweiten Durchgang spült der Waschsauger den Boden mit klarem Wasser. So bleibt nichts als Sauberkeit.



Puzzi 300 S

- Herausnehmbarer Schmutzwasserbehälter
- Integrierte Zubehöraufnahme für Bodendüse und Netzkabel

PW 10 für Puzzi 300

- Profi-Waschkopf für Puzzi 300 S
- Motorantriebene Bürste

Puzzi 400



Puzzi 400 E

- Heizstäbe (2 x 1000 W) im Wassertank integriert

Puzzi 400 K

- Mit Schmutzwasserentsorgungspumpe



PW 20

- Profi-Waschkopf für Puzzi 400
- Motorantriebene Bürste

	Puzzi 300 S	PW 10 für Puzzi 300	Puzzi 400	Puzzi 400 E	Puzzi 400 K	PW 20
m²/h	40–55	55–70	45–60	45–60	50–90	60–110
l/s	53	–	43	43	43	–
kPa	22	–	27,5	27,5	27,5	–
l/min	2,0	–	3,0	3,0	1,0–5,5	–
bar	2,0/3	–	3,0/5	3,0/5	15/40	–
l	45/18	–	45/18	45/18	40/18	–
W	1250	–	1380	1380	1380	–
W	2 x 40	–	230	230	580	–
W	–	65	–	–	–	75
kg	31,0	4,6	35,0	38,0	50,0	9,0
mm	820 x 530 x 690	980 x 280 x 840	820 x 530 x 690	820 x 530 x 690	820 x 530 x 690	1150 x 345 x 910

	4,0	–	4,0	4,0	8,0	–
■	–	–	–	–	–	–
–	–	–	–	–	–	–
–	–	–	–	–	–	–
■ für PW 10	–	–	■ Für PW 20	■ Für PW 20	■ Für PW 20	–
	1.101-109	1.913-141	1.101-201	1.101-301	1.101-401	1.735-121

Damit beim Reinigen alles glattläuft.

Küchen und Sanitärbereiche werden täglich besonders beansprucht. Hier sind leistungsstarke Geräte gefragt, die man leicht bedienen und schnell einsetzen kann. So wie der Dampfreiniger DE 4002. Er geht auch hartnäckigem Schmutz in Fugen und Rillen an den Kragen und macht mit Dampf und Druck gründlich sauber.



Im Zwei-Tank-System des DE 4002 wird jeweils nur ein Teil der Gesamttankmenge erhitzt. Dadurch ist die Heizperiode besonders kurz und das Gerät schneller einsatzbereit.



Sie können den Dampfreiniger jederzeit mit neuem Wasser befüllen. Ein Abkühlen und erneutes Erhitzen ist nicht nötig. Vorteil: kontinuierliches Arbeiten ohne Wartezeiten.



Vapo Hydro: Regulieren Sie den Dampfstrahl stufenlos am Gerät – vom Reinigen mit Dampf bis zum Heißwasserstrahl mit 3,2 bar Druck.



Mit dem praktischen und robusten Gestell kann der DE 4002 ganz leicht und einfach über Treppen oder längere Entfernungen transportiert werden.



DE 4002

- Geringe Aufheizzeit
- Einfülltrichter für Zwei-Tank-System
- Mit integrierter Pumpe zur kontinuierlichen Befüllung des Heizkessels
- Aufklappbares Zubehörfach für Kleindüsen

Technische Daten

Stromanschluss	V	230
Heizleistung	W	2250
Tankinhalt	l	2,4 + 2,2
Netzkabellänge	m	7,5
Dampfdruck	bar	3,2
Gewicht ohne Zubehör	kg	7,5
Abmessungen (LxBxH)	mm	480x305x265

Zubehör

Anschlussschlauch mit Krümmer	■
2 Dampfrohre	■
Bodendüse	■
Handdüse	■
Rundbürste	■
Powerdüse	■

Bestellnummer 1.092-100

■ Im Lieferumfang enthalten.

Flexible Sauberkeit.

Mit dem richtigen Zubehör für Dampfreiniger und Waschsauger erweitern Sie einerseits die Leistung: Mit dem PW 20 wird Ihr Waschsauger beispielsweise zum Reiniger für Großflächen. Andererseits erobern Sie mit dem passenden Zubehör neue Anwendungsbereiche. Denn egal ob Boden, Wand oder Decke – KÄRCHER Geräte werden überall Ihren Anforderungen gerecht.



Mit dem Waschsauger und der Extra-Düse reinigen Sie mühelos auch Noppen- und Steinböden.













Vertikal-Lamellen säubern Sie schnell und gründlich mit der praktischen Handdüse.



Mit heißem Dampf und dem richtigen Aufsatz holen Sie auch hartnäckigste Tapeten von der Wand.

Zubehör für Dampfreiniger und Waschsauger.

Mit dem passenden Zubehör von KÄRCHER erreichen Sie höchste Leistung und reinigen äußerst materialschonend. So hinterlassen die Reinigungsmittel für unsere Sprühextraktionsreiniger einen angenehmen Duft und für die exakte Dosierung sorgt die praktische Tablettenform.

Zubehör		Bestell-Nr.	Anzahl	Nennweite DN	Arbeitsbreite Durchmesser		
Walzenbürsten BR							
	12	Anschluss Schlauch mit Pistole	1	4.321-114			
		Verbindungsrohr	2	4.127-019			
	13	Bügeleisen	3	4.862-060			
		Bodendüse	4	4.130-143			
		Handdüse	5	4.130-144			
		Punktstrahldüse	6	5.130-246			
		Powerdüse	7	5.762-139			
		Verlängerung	8	5.762-236			
		Rundbürste, Set 3 St.	9	2.863-077			
		Fensterwischer	10	4.130-142			
		Rundbürste, Messingborsten, Set 3 St.	11	2.863-075			
		Tapetenlöser	12	2.863-076			
Tuchset	13	6.960-019	5 St.				
Bodentücher	14	6.962-025	10 St.				
Fahrwagen	15	6.962-239					
Bio-Entkalker RM 511	16	6.290-239	3 St./Einheit		3x100 g		
Waschsauger							
	17/18	Sprühsaugschläuche	17	6.390-414	38/32	4,0 m	
			18	6.390-216	32	2,5 m	
			19	6.390-270	32	4,0 m	
			20	4.440-644	38	4,0 m	
			21	4.440-645	38		
	23	Fensterreinigungsset	22	6.391-410	32	2,5 m	
			23	2.638-778			
	24	Bodendüsen	24	4.130-127	32	230 mm	
			25	4.130-394	32	230 mm	
			26	4.130-061	38	330 mm	
			27	4.130-065	38	330 mm	
		Treppendüse	28	4.130-128	32	230 mm	
		Steinteppichdüse/Hartflächendüse	29	4.130-117	32	330 mm	
		Anbau-Entschäumungsinjektor	30	3.637-002			
		Handdüsen	31	4.130-116		32	110 mm
			32	4.130-163		38	110 mm
			33	4.130-083		32	127 mm
34	4.130-067			32	127 mm		
	27	Hartflächenadapter Handdüse	35	4.762-219		110 mm	
		Hartflächenadapter Bodendüse	36	4.762-220		230 mm	
	32	Erweiterungsstück	37	5.453-008	32/38		
		Wasserreduzierungseinrichtung	38	3.637-029			
	31	Fahrwagen	39	6.962-259	1		
		Bürstenwalze PW 10	40	6.903-935	1	220 mm	
	31	Bürstenwalze PW 20	41	6.903-544	1	345 mm	
		Anbausatz Wand- und Deckenreinigung	42	2.637-445		270 mm	
	32	Gummilippe	43	6.959-116	1	230 mm	
			44	6.959-283	1	110 mm	
	32	Schlauchtrommel	45	2.640-258	1	20 m	
			46	2.640-258	1	20 m	

■ Im Lieferumfang enthalten. □ Mögliches Zubehör.



Polster werden wie neu



Kfz-Polster



Teppichgrundreinigung



Dampfreinigung

Beschreibung	DE 4002	Puzzi 100 Super	Puzzi 200	Puzzi 300 S	Puzzi 400/400 E	Puzzi 400 K	Puzzi 8/1 C
	1	■					
	2	■					
2x	3	□					
	4	■					
	5	■					
	6	■					
	7	■					
	8	■					
2x rote, 1x schwarze Bürsten	9	□					
	10	□					
	11	□					
	12	□					
	13	□					
	14	□					
	15	□					
Zum Entkalken des Dampfkessels	16	□					
Komplett, Vollkunststoffkupplung	17			■			
Komplett, Vollkunststoffkupplung	18	■	■				
Komplett, Vollkunststoffkupplung, alte Teile-Nr. 4.440-351	19	□	□				
Komplett, Metallkupplung	20				■	□	
Komplett, Metallkupplung	21					■	
Sprühsaugschlauch mit Vollkunststoffkupplung	22						■
Anschluss an Sprühsaugschlauch von Puzzi, 2 m Schlauchlänge	23	□	□	□			□
Teilbar, Vollkunststoffkupplung, Alurohr	24	■	■	■			□
Teilbar, Alurohr, Metallbodendüse	25	□	□	□			□
3 Düsen, verlängert, Hochdruck 1–14 bar	26				□	□	
3 Düsen, verlängerte Ausführung, Niederdruck 1–3 bar	27				□		
Teilbar, Vollkunststoffkupplung, verkürztes Aluminiumrohr	28	□	□	□			□
Teilbar, mit Schnellkunststoffkupplung, Nassbodendüse (Metall) mit Sprühdüseneinsatz zu 4.130-061/-065	29	□	□	□			□
	30			□	□		
	31	■ ¹⁾	□	□			■
Bei Polsterreinigung mit Puzzi 400/E mit Wasser-Reduziereinrichtung 3.637-029	32				□	□	
Zur Vertikal-Lamellenreinigung mit Kunststoffkupplung	33	□	□	□			□
Zur Vertikal-Lamellenreinigung mit Metallkupplung (in Verbindung mit Erw.-Stück 5.453-008)	34				□	□	
Für Handdüse 4.130-116	35	□	□	□			□
Für Bodendüse 4.130-127	36	□	□	□			□
Erweiterungsstück von DN 32 auf DN 38	37					□	
Metall, für Polster-, Vertikal-Lamellen-, Wand- und Deckenreinigung (nicht für Puzzi 400 K)	38				□		
	39	□	□				
	40		□	□			
	41				□	□	
Metall-Anschluss-Kupplung 6.389-293 für Puzzi 100–300/S notwendig	42	□	□	□	□	□	
Für Hartflächenadapter Bodendüse 4.762-220	43	□	□	□			
Für Hartflächenadapter Handdüse 4.762-219	44	□	□	□			
Für Frischwasser	45					□	
Für Abwasser mit Schlauchkupplung, auch für NT 611 Eco K	46					□	



¹⁾ Nur Puzzi 100 Super.

Reinigungsmittel für Teppich- und Polsterreinigung.

Reinigungsmittel für Sprühextraktion

	Produktbeschreibung	Anwendung	Eigenschaften	Gebindegröße	Bestell-Nr.
	press & ex Pulver RM 760 Klassisches Grundreinigungspulver für die Sprühextraktion textiler Beläge und Polster.	Mit Sprühextraktionsgeräten (Waschsauger) Pulver im Frischwassertank 1%ig (100 g in 10 l Wasser) auflösen, aufsprühen und gleichzeitig absaugen, dann mit klarem Wasser nachspülen und absaugen.	schwach alkalisch pH-Wert: 9 in 1%iger Lösung	800 g 10 kg	6.290-175 6.291-388
	press & ex Tabs RM 760 Tabs in wasserlöslicher, reinigungsunterstützender Folie für die Grundreinigung textiler Beläge und Polster.	Mit Sprühextraktionsgeräten (Waschsauger) 2 Tabs im Frischwassertank (8 l) auflösen, aufsprühen und gleichzeitig absaugen, dann mit klarem Wasser nachspülen und absaugen.	neutral pH-Wert: 6 in 1%iger Lösung	16 Tabs 200 Tabs	6.290-828 6.290-500
	press & ex flüssig RM 764 Flüssiges Grundreinigungsmittel für die Sprühextraktion textiler Beläge und Polster.	Mit Sprühextraktionsgeräten (Waschsauger) 100 ml im Frischwassertank (10 l) mischen, aufbringen und gleichzeitig absaugen, dann mit klarem Wasser nachspülen und absaugen.	schwach alkalisch pH-Wert: 9 im Konzentrat	10 l	6.291-386
	dry & ex RM 767 Flüssiges, schnell trocknendes Sprühextraktionsmittel für textile Beläge und Polster. Ideal zur Zwischenreinigung, da bis zu 70 % geringere Trocknungszeit gegenüber herkömmlichen Sprühextraktionsmitteln.	Mit Sprühextraktionsgeräten (Waschsauger) 125 ml im Frischwassertank (10 l) mischen, aufbringen und gleichzeitig absaugen, dann mit klarem Wasser nachspülen und absaugen.	schwach sauer pH-Wert: 5 im Konzentrat	6x1 l 10 l	6.290-970 6.294-451
	Teppichintensivreiniger RM 770 Kraftvoller Teppich- und Polsterreiniger. Steigert die Schmutzabweiskraft um ein Vielfaches, da tensidfrei. Die Wiederanschmutzung wird erheblich reduziert und die Reinigungsintervalle werden verlängert.	Mit Sprühextraktionsgeräten (Waschsauger) 100 ml im Frischwassertank (10 l) mischen, aufbringen und gleichzeitig absaugen, dann mit klarem Wasser nachspülen und absaugen.	schwach alkalisch pH-Wert: 9 im Konzentrat	6x1 l 2x5 l	6.294-732 6.294-735
	Disc-Shampoo RM 768 Hochwirksames Teppichshampoo, ideal zur Zwischenreinigung.	Hauptsächlich mit Bodenreinigungsmaschine oder Single Disc. Voransatz: 1 + 9	schwach alkalisch pH-Wert: 9 im Konzentrat	10 l	6.291-468
	Care Tex Teppichimprägnierer RM 762 Hochwirksamer Schutz für alle textilen Beläge. Teppiche, Teppichböden, Polstermöbel oder Autositze erhalten einen schmutzabweisenden Schutzfilm, der die Wiederanschmutzung verhindert. Reinigungsintervalle werden ausgedehnt.	Mit Sprühextraktionsgeräten (Waschsauger) oder RM-Sprayer. Imprägnierlösung in Gerätetank oder RM-Sprayer geben. Im Abstand von ca. 30 cm aufsprühen und trocknen lassen. Voransatz: 1 + 7 Dosierung: 12,5 %		5 l	6.290-002
	Allround Detachur RM 769 Universeller Fleckenentferner für alle textilen Beläge und Polster.	Für die manuelle Anwendung. Grobschmutz abtragen, Produkt aufsprühen und nach ca. 5 Minuten mit einem Tuch oder Vlies abtupfen.		12x0,5 l 5 l	6.290-046 6.290-042
	Schaum ex RM 761 Hochwirksames Entschäumungsmittel gegen die Schaumbildung in Schmutzwasserbehältern.	Mit Bodenreinigungsautomaten und Sprüh-Extraktionsgeräten. Schaum ex pur in den Schmutzwassertank geben. Dosierung: 0,5 % Dosierung bei Geräten mit Entschäumungseinrichtung: siehe Bedienungsanleitung der Geräte.		10x200 ml 2,5 l	6.291-397 6.291-389

Reinigungsmittel für die Teppich-Trockenreinigung

	Produktbeschreibung	Anwendung	Eigenschaften	Gebindegröße	Bestell-Nr.
	Teppichintensivreiniger RM 770 Kraftvoller Teppich- und Polsterreiniger. Steigert die Schmutzabweiskraft um ein Vielfaches, da tensidfrei.	Mit Einscheibenmaschinen und manuell als Vorsprühmittel zur Teppichtrockenreinigung Voransatz: Teppichtrockenreinigung 1 + 7 bis 1 + 17 Mikrofaserpadreinigung 1 + 7 bis 1 + 17	schwach alkalisch pH-Wert: 9 im Konzentrat	6x1 l 2x5 l	6.294-732 6.294-735
	Teppichreinigungsgranulat RM 771 Tensidfreies Reinigungsgranulat in Verbindung mit RM 770 zur intensiven und schonenden Reinigung von Teppichböden. Ermöglicht ein sofortiges Begehen der gereinigten Teppichfläche.	Mit Bürstenwalzenmaschine BRS 40/550 C Carpet. Das Granulat gleichmäßig auf den abgessaugten und mit RM 770 vorgesprühten Teppich streuen, mit Bürstenwalzenmaschine BRS 40/550 C Carpet einarbeiten und anschließend absaugen.	schwach alkalisch pH-Wert: 9 im Konzentrat	11 kg	6.294-726

Alles auf einen Blick.

Technische Daten Waschsauger

	Bestell-Nr.	Gebläse Luftmenge	Vakuum	Sprüh- menge	Sprüh- druck	Frisch-/ Schmutz- wasser- behälter	Max. Leistung (W); 230 V/1~50/60 Hz			Gewicht	Maße LxBxH
							Turbine	Pumpe	Bürste		
		(l/s)	(kPa)	(l/min)	(bar)	(l)				(kg)	(mm)
Waschsauger für kleine Flächen											
Puzzi 100 Super	1.100-113	54	22	1,0	1,0	10/9	1250	40	–	10,3	665x320x435
Puzzi 200	1.193-101	54	22	2,0	2,0	10/9	1250	2x40	–	12,1	665x320x435
Puzzi 8/1 C	1.100-207	61	24,4	1,0	1,0	8,0/7,0	1200	40	–	9,0	530x330x440
PW 10 (für Puzzi 200)	1.913-131	–	–	–	–	–	–	–	65	4,6	980x280x840
Waschsauger für mittlere Flächen											
Puzzi 300 S	1.101-109	61	22	2,0	2,0	45/18	1250	2x40	–	31,0	820x530x690
PW 10 (für Puzzi 300 S)	1.913-141	–	–	–	–	–	–	–	65	5,0	980x280x840
Waschsauger für große Flächen											
Puzzi 400	1.101-201	43	27,5	3,0	3,0	45/18	1380	230	–	35,0	820x530x690
Puzzi 400 E	1.101-301	43	27,5	3,0	3,0	45/18	1380	230	–	38,0	820x530x690
Puzzi 400 K	1.101-2401	43	27,5	1,0–5,5	1–15	40 ⁹ /18	1380	580	–	50,0	820x530x690
PW 20 (für Puzzi 400)	1.735-121	–	–	–	–	–	–	–	75	9,0	1150x345x910

Technische Daten Dampfreiniger

	Bestell-Nr.	Strom- anschluss	Heizleistung	Tankinhalt	Netzkabel- länge	Dampfdruck	Gewicht	Maße LxBxH
		(V)	(kPa)	(l/min)	(bar)	(l)	(kg)	(mm)
Der Profil-Dampfreiniger								
DE 4002	1.092-100	230	2250	2,4 + 2,2	7,5	3,2	7,5	480x305x265

Wir beraten Sie gern:

Deutschland
Alfred Kärcher Vertriebs-GmbH
Reinigungssysteme

Friedrich-List-Straße 4
71364 Winnenden
Postfach 800
71361 Winnenden
Tel. (0 71 95) 9 03 0
Fax (0 71 95) 9 03 28 05
info@vertrieb.kaercher.com
www.kaercher.de

Österreich
Mittelosteuropa-Zentrale
Alfred Kärcher Ges. mbH

Lichtblaustraße 7
1220 Wien
Tel. (01) 2 50 60 - 0
Fax (01) 2 50 60 - 53 30
info@kaercher.at
www.kaercher.at

Kärcher Leasing Österreich Ges. mbH

Münchner Bundesstraße 142
5020 Salzburg
Tel. (06 62) 908 509 17
Fax (06 62) 908 509 27
leasing@kaercher.at

Schweiz
Kärcher AG
Industriestrasse 16
8108 Dällikon

Kärcher SA
Croix du Péage 10
1029 Villars-Ste-Croix

Infoline: (0844) 850 863
Service: (0844) 850 864
Fax: (0844) 850 865
info.verkauf@kaercher.ch
www.kaercher.ch